



Acarix
delårsrapport
januari – september
2023

Innehåll

Inledning	3
-----------	---

Tillförordnad VD och Styrelseordförande har ordet	5
---	---

Finansiella rapporter

Finansiell rapport	9
--------------------	---

Koncernens finansiella rapporter

Resultaträkning	12
-----------------	----

Rapport över totalresultat	12
----------------------------	----

Balansräkning	13
---------------	----

Förändringar i eget kapital	14
-----------------------------	----

Kassaflödesanalys	15
-------------------	----

Moderbolagets finansiella rapporter

Resultaträkning	16
-----------------	----

Balansräkning	17
---------------	----

Förändringar i eget kapital	18
-----------------------------	----

Noter	20
-------	----

Försäkran	23
-----------	----

Revisorns granskningsrapport	24
------------------------------	----



Fortsatt momentum i USA och stärkt finansiering på plats

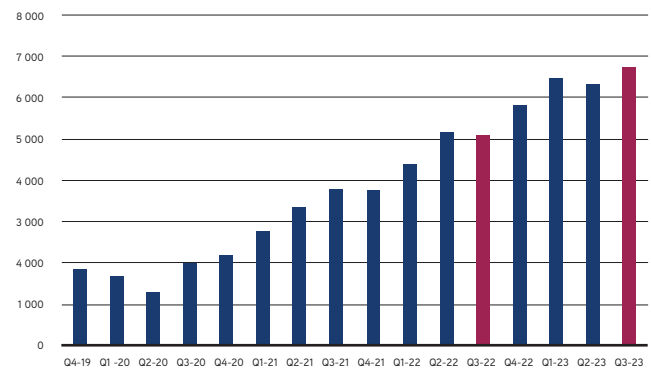
Tredje kvartalet 2023 jämfört med samma period 2022

- Intäkterna under tredje kvartalet uppgick till 1 573 kSEK (1 164). Bruttoresultatet uppgick till 1 292 kSEK (921) vilket motsvarar en bruttomarginal om 82% (79%) och en förbättring med 3% enheter jämfört med samma period 2022.
- Under kvartalet såldes 14 (14) CADScor®System och 1 903 (1 812) patcher.
- Rörelsekostnaderna uppgick till 18 517 kSEK (21 653).
- Resultat före skatt uppgick till -17 291 kSEK (-21 106).
- Periodens nettokassaflöde uppgick till -16 705 kSEK (-21 218).
- Resultat per aktie uppgick till -0,04 SEK (-0,08).

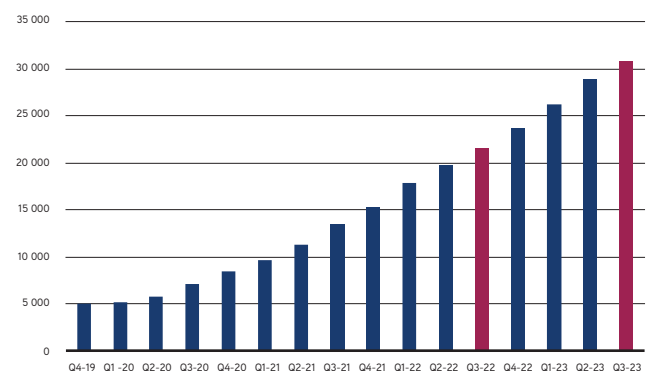
Första nio månaderna 2023 jämfört med samma period 2022

- Intäkterna under första nio månaderna uppgick till 5 067 kSEK (4 169). Bruttoresultatet uppgick till 4 270 kSEK (3 292) vilket motsvarar en bruttomarginal om 84% (79%) och en förbättring med 5% enheter jämfört med samma period 2022.
- Under perioden såldes 36 (48) CADScor®System och 7 120 (6 252) patcher.
- Rörelsekostnaderna uppgick till 59 825 kSEK (57 153).
- Resultat före skatt uppgick till -55 775 kSEK (-54 372).
- Nettokassaflödet uppgick till -2 453 kSEK (12 372).
- Likvida medel uppgick till 9 246 kSEK (29 409).
- Resultat per aktie uppgick till -0,13 SEK (-0,22). Inga utspädningseffekter uppkom.
- Antal aktier per balansdagen uppgår till 452 868 010 (251 972 194).

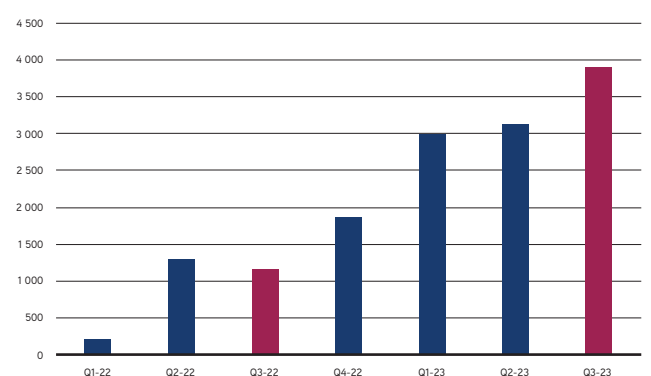
Intäkter rullande 12-månader (kSEK)



Ackumulerat antal använda engångspatcher



Intäkter rullande 12-månader USA (kSEK)



Händelser under tredje kvartalet

- Den 28 augusti meddelade bolaget utnämningen av Dr. Deepak R. Talreja, MD, som ny medicinsk rådgivare. Med en imponerande bakgrund inom kardiologi tillför Dr. Talreja bred kunskap och expertis till Acarix, vilket ytterligare stärker bolagets engagemang för att transformera tidig hjärtdiagnostik med hjälp av banbrytande akustisk och AI-baserad teknologi.
- Den 29 augusti meddelade bolaget betydande framsteg i användningen av CADScor System inom Veterans Administration (VA), den största vårdgivaren i USA. VA Healthcare System i sydöstra Louisiana har nu godkänt inkluderingen av CADScor System i dess Standard Operating Procedure (SOP) för riskstratifiering av symtomatiska patienter med misstänkt kranskärlssjukdom (CAD). Vidare har ytterligare ett VA sjukhus - Biloxi VA Medical Center (VA Gulf Coast Veterans Healthcare System) lagt första order på CADScor System med tillhörande patcher.
- Den 4 september meddelade bolaget samarbetet med Maeva Health, under ledning av Dr. Peter Svalander, VD, för lansering av CADScor-systemet på Mauritius och vidare ut på den expansiva östafrikanska marknaden med en befolkning på över 485 miljoner. Partnerskapet med Maeva resulterade i en första order på tre CADScor System.
- Den 11 september meddelade bolaget om beslut gällande företrädesemission om ca 54 MSEK, fullt garanterat av bland annat en dansk life science fond.
- Den 27 september meddelade bolaget om den första affären inom osteopatisk medicin på USA-marknaden. Den initiala ordern av CADScor@System från Legacy Medical LLC, belägen i delstaten Georgia, är ytterligare en viktig milstolpe i bolagets pågående kommersialiseringsarbete på den amerikanska marknaden.

Händelser efter den 30 september 2023

- Den 10 oktober meddelade bolaget att VD Helen Ljungdahl Round sjukskrivits för behandling av cancer under en förväntad period om cirka sex månader. Styrelsen har med omedelbar verkan utsett Fred Colen till tillförordnad VD under Helens sjukskrivning.
- Den 20 oktober meddelade bolaget det slutliga utfallet i nyemissionen av units, bestående av aktier och teckningsoptioner av serie 2024:U1 (TO2) och serie 2024:U2 (TO3), med företrädesrätt för befintliga aktieägare ("Företrädesemissionen") som avslutades den 18 oktober 2023. Totalt 67 126 093 units, motsvarande cirka 74,1 procent av Företrädesemissionen, tecknades med och utan stöd av uniträtter. Därmed tilldelas de garanter som lämnat toppgarantier totalt 23 447 509 units, motsvarande cirka 25,9 procent av Företrädesemissionen. Acarix tillförs genom Företrädesemissionen sammanlagt cirka 54,3 MSEK före avdrag av kostnader hänförliga till Företrädesemissionen.

Fortsatt momentum i USA och stärkt finansiering på plats

Kommentar från tillförordnad VD, Fred Colen, angående Q3-resultatet:

Intäkterna ökade under tredje kvartalet med 35 procent jämfört med samma kvartal föregående år och intäkterna under de första nio månaderna ökade med 22 procent. Intäkterna i USA ökade under kvartalet med 343 procent och under de första nio månaderna ökade intäkterna med 233 procent. Tillväxten i USA motverkades av en intäktsminskning i Europa (DACH-regionen och Tyskland i synnerhet). Intäkterna i Europa under tredje kvartalet minskade med 39 procent jämfört med samma kvartal föregående år.

Vi är nöjda med intäkstillväxten i USA under Q3, där vi gör betydande investeringar för att öka försäljningen via vår kostnadseffektiva hybridförsäljningsmodell. I syfte att ytterligare öka tillväxttakten i USA planeras förändringar i försäljningsorganisationen. Vi fokuserar för närvarande på de två Veterans Affairs (VA)-systemen i delstaten Louisiana, som redan köpt CADScor-system, medan några andra VA:s söker godkännanden och medel för CADScor-användning. Vi gör också påtagliga framsteg med ett specifikt, stort integrerat sjukhusystem (IDN) samtidigt som vi fortsätter att göra framsteg med att utveckla ytterligare affärsmöjligheter.

Vi initierade och implementerade ytterligare en affärsmodell för amerikanska kunder, en så kallad USE-modell, som gör det möjligt för nya kunder att registrera sig för ett visst antal CADScor-användningar på patienter, utan att behöva söka

godkännande för en initial kapitalinvestering. Detta för att potentiella kunder skall undvika ytterligare komplexa och byråkratiska processer. När det gäller ersättningsnivåer från försäkringsbolag arbetar vi tillsammans med kardiologer, primärvårdsläkare och en specialist på kostnadsersättning för hälso- och sjukvård för att förbättra ersättningsnivåer från statliga försäkringsorganisationer, och i slutändan försöka få en rikstäckande ersättningskod på plats för vårt avancerade diagnostiska system.

Lägre intäkter i DACH-regionen (främst Tyskland) berodde på bolagets beslut år 2022 att fokusera resurser och investeringar på den amerikanska marknaden, vilket resulterade i en reduktion av den tyska säljkåren. Vidare har vi noterat omfattande nedstängningar av kliniker under sommarsemestern, vilket varit möjligt för första gången sedan Covid. Vi är fullt fokuserade på åtgärder mot dessa negativa trender och vårt mål framöver är att försöka komma tillbaka till intäktsnivåerna i slutet av 2022 och början av 2023 i Europa, utan betydande ytterligare investeringar i Europa.

Vi fortsätter att fokusera på FÖRSÄLJNING, FÖRSÄLJNING, FÖRSÄLJNING!

Malmö november 2023

Fred Colen
tf. VD
Acarix AB (publ.)

Kommentar från styrelsens ordförande

Acarix drivs av en tydlig vision i att förbättra tidig hjärtdiagnostik. En strävan att kunna göra radikal skillnad för de miljontals patienter som varje år upplever bröstsmärtor och med potentiell risk för kranskärlssjukdom. Fördelarna som Acarix möjliggör gäller inte bara för patienter, utan även för vårdgivare och sjukvårdssystem. Och det görs möjligt genom stöd av AI, avancerad akustisk teknik och ett briljant team.

För bara ett år sedan offentliggjorde vi vår nya strategiska plan med fullt kommersiellt fokus på den amerikanska marknaden. Bakgrunden var uppenbar – vi hade FDA De Novo-godkännande på plats, en ny specifik CPT III-ersättningskod, stor marknadspotential och vi hade byggt ett starkt och lokalt baserat amerikanskt team för att få allt att hända.

Sedan dess har vi gjort stora framsteg. Vi har säkrat de första affärerna med US Veterans Affairs, vi har nu ett rikstäckande nätverk av specialiserade säljare och amerikanska försäkringsbolag ersätter alltmer och oftare för CADScor-utredningar i flertalet stater. Vårt samarbete med American College of Cardiology (ACC) har också resulterat i ett presenterat kliniskt ramverk som hjälper vårdgivare i hur och när de skall använda CADScor.

USA är vår största marknad och expansionen är på god väg. Men att lyckas i USA är resultatet av hårt, systematiskt och långsiktigt arbete. Försäljningen i USA mer än tredubblades

under de första nio månaderna 2023 jämfört med samma period föregående år. Som ett förväntat resultat av USA-fokuseringen har nyförsäljningen på de europeiska marknaderna också minskat, och vårt fokus är att förvalta etablerade kunder.

För att driva på vår expansion i USA har vi nu rest drygt 54 MSEK där befintliga aktieägare var med och tecknade kring 74 procent, ett hyggligt resultat i en utmanande finansmarknad. Vi riktar ett stort tack till gamla och nya aktieägare och glada att välkomna danska Life Science Invest Fund som ny ankarinvestorare med en ägarandel om cirka 5,5 procent efter företrädesemissionen.

Vi har också förmånen att ha Fred Colen ombord som tillförordnad VD medan Helen Ljungdahl Round slutför sin onkologibehandling. Helen är i utmärkta medicinska händer, och vi önskar henne ett snabbt tillfrisknande och återkomst till Acarix.

Malmö i november 2023

Philip Siberg
Styrelsens ordförande
Acarix AB (publ.)

Ledning



Helen Ljungdahl Round
VD och Koncernchef



Fred Colen
Tillförordnad VD



Christian Lindholm
Chief Financial Officer



Thomas Lundstroem
Chief Operating Officer



Jennifer Matson
Head of Medical Affairs



Claus Christensen
Head of R&D



Carma Connely
Head of Market Access
& Customer Excellence



Jennifer Anderson
Head of Marketing
and Communication



Mike Buie
Commercial Head, USA

On a mission to transform early cardiac diagnostics

Varje dag kontaktar ca 1 miljon patienter akut- eller primärvård för symptom relaterade till bröstsmärtor. Dessa är vanliga symptom som påverkar 20–40 procent av befolkningen med bröstsmärtor någon gång under deras livstid.

Men mindre än 1 av 10 lider av kranskärlssjukdom. Därför är det viktigt att identifiera de onödiga patientundersökningarna och därmed förebygga betydande kostnader för sjukvården.

Acarix använder artificiell intelligens och akustik för att utesluta kranskärlssjukdomar på bara minuter.

CADScor System möjliggör icke-invasiv, AI-baserad uteslutning av misstänkt kranskärlssjukdom på under 10 minuter.

CADScor System har använts på fler än 29 000 patienter, är CE-och FDA-godkänt och har fler än 45 patentskydd.



Finansiella Rapportier

Finansiell rapport

Intäkter och bruttomarginal

Tredje kvartalet

Tredje kvartalets intäkter uppgick till 1 573 kSEK, en ökning med 35% jämfört med föregående års redovisade intäkt om 1 164 kSEK. Ökad försäljning på den amerikanska marknaden kombinerat med samarbetet med Maeva Health på Mauritius är orsaken till ökningen. Omställningen till fullt kommersiellt fokus på den amerikanska marknaden har fortsatt inneburit en förväntad minskning av försäljning i Europa jämfört med samma period föregående år.

Bruttoresultatet uppgick till 1 292 kSEK, en ökning med 40% jämfört med motsvarande period föregående år. Bruttomarginalen ökade med 3 procentenheter och uppgick under kvartalet till 82%. Ökningen av bruttomarginalen hänförs till ökad försäljning av system och patcher på den amerikanska marknaden.

Under årets tredje kvartal såldes totalt 14 system varav 10 system på den amerikanska marknaden, 3 system på Mauritius och 1 system inom DACH regionen. Under motsvarande period föregående år såldes 14 system varav 2 på den amerikanska marknaden, 9 inom DACH regionen och 3 system i Norden. Antal sålda patcher uppgick till 1 903 jämfört med 1 812 patcher under motsvarande period föregående år. Förbrukningen av patcher på den amerikanska marknaden förväntas öka kommande kvartal i takt med att kunder erhåller kostnadsersättning från försäkringsbolagen.

Första nio månaderna

Intäkterna uppgick totalt till 5 067 kSEK (4 169), varav 40% avsåg system och 60% avsåg patcher. Intäkterna på den amerikanska marknaden uppgick till 2 940 kSEK vilket motsvarar 57% av total omsättning under årets första 9 månader samt en ökning med 236% jämfört med samma period föregående period.

Bruttovinsten uppgick till 4 270 kSEK, motsvarar en bruttomarginal om 84 procent jämfört med 3 292 kSEK och 79 procent motsvarande period 2022. Ökad bruttomarginal jämfört med föregående period förklaras av ökad volym av sålda system och patcher samt andra prissättningsmodeller på den amerikanska marknaden jämfört med den europeiska marknaden.

Kostnader

Tredje kvartalet

Tredje kvartalets totala rörelsekostnader (FoU, tillverkning och försäljnings-/administrationskostnader) uppgick till 18 517 kSEK jämfört med 21 653 kSEK under motsvarande period föregående år, en kostnadsreduktion om 14%. Försäljnings- och administrationskostnaderna uppgick till 12 120 (14 378) kSEK i kvartalet, varav 6 969 (11 231) kSEK relaterade till försäljnings-/marknadskostnader. Forsknings- och utvecklingskostnader tillsammans med kostnader relaterade till uppbyggnad av leveranskapaciteten uppgick till 6 397 (7 275) kSEK.

Första nio månaderna

Totala rörelsekostnader (FoU och försäljnings/administrationskostnader) under perioden uppgick till 59 825 kSEK jämfört med 57 153 kSEK under föregående år. Försäljnings- och administrationskostnader uppgick till 39 069 (39 039) kSEK varav 23 627 (28 142) kSEK avser försäljnings- och marknadskostnader. FoU kostnader uppgick till 20 756 (18 114) kSEK under perioden. Kostnadsökningen hänförs i huvudsak till uppbyggnad av den amerikanska verksamheten samt investeringar i organisationen för att säkerställa ökad affärsvolym.

Resultat

Tredje kvartalet

Under tredje kvartalet redovisades en rörelseförlust på -17 226 kSEK jämfört med -20 732 kSEK under motsvarande period föregående år. Avskrivningar under kvartalet uppgick till 797 kSEK (750) fördelat mellan aktiverade utvecklingskostnader om 645 kSEK, patentkostnader om 74 kSEK, avskrivningar på leasingtillgångar om 55 kSEK och materiella tillgångar om 22 kSEK. Nettoförlusten för kvartalet uppgick till -17 291 kSEK jämfört med -21 106 kSEK under motsvarande period föregående år. Resultat per aktie uppgick till -0,04 SEK.

Första nio månaderna

Under första nio månaderna redovisade koncernen en rörelseförlust på -55 555 kSEK jämfört med -53 861 kSEK under motsvarande period föregående år. Avskrivningar under året uppgick till 2 365 kSEK fördelade mellan aktiverade utvecklingskostnader på 1 884 kSEK, patent 216 kSEK, leasingtillgångar på 199 kSEK och avskrivningar på materiella tillgångar om 65 kSEK. Nettoförlusten för perioden uppgick till -55 775 kSEK jämfört med -54 372 kSEK under motsvarande period föregående år. Resultat per aktie före utspädning var -0,13 SEK jämfört med SEK -0,22 under föregående år. Ingen utspädningseffekt förelåg.

Immateriella anläggningstillgångar

Per den 30 september 2023 uppgick immateriella tillgångar till totalt 13 190 kSEK jämfört med 15 248 kSEK föregående år. Aktiverade utvecklingskostnader uppgick till 9 225 kSEK (11 192) medan förvärvade rättigheter uppgick till 3 965 kSEK (4 056). Inga investeringar har skett under perioden.

Eget kapital

Per den 30 september 2023 uppgick konsoliderat eget kapital till 29 073 kSEK, jämfört med 49 602 kSEK den 30 september 2022. Under första kvartalet registrerades en företrädesemission samt kvittningsemmission vilket ökade aktiekapitalet med 1 213 kSEK till 3 733 kSEK. Under andra kvartalet genomfördes en riktad emission samt två teckningsoptionsprogram som tillsammans ökade aktiekapitalet med 795 kSEK. Per den 30 september 2023 uppgick aktiekapitalet till 4 529 kSEK och det totala antalet aktier uppgick till 452 868 010.

Kassaflöde

Tredje kvartalet

Tredje kvartalets kassaflöde från den löpande verksamheten uppgick till -16 721 kSEK (-21 539) inklusive förändring av rörelsekapitalet om +24 (-1 100) kSEK. Periodens kassaflöde uppgick till 16 705 kSEK. Under motsvarande period föregående år uppgick periodens kassaflöde till -21 618 kSEK.

Första nio månaderna

Efter inbetald nettolikvid från nyemission och utnyttjande av teckningsoptioner om totalt 56 336 kSEK uppgick totalt kassaflöde för första halvåret till - 2 453 kSEK, jämfört med ett kassaflöde om 12 372 kSEK samma period föregående år. Effekten från rörelsekapital uppgick till -4 588 kSEK, jämfört med -4 102 kSEK samma period föregående år. I slutet av perioden hade Acarix 9 246 kSEK i likvida medel jämfört med 29 409 kSEK per den 30 september 2022.

Kapitalisering

Vid årsskiftet 2022/2023 pågick en företrädesemission som tillsammans med efterföljande ersättningsemmission till garanter tillförde bolaget totalt 25,8 mSEK under januari månad. Vidare genomfördes en riktad nyemission under april månad vilken tillförde bolaget ytterligare ca 9,3 mSEK. Inom ramen för företrädesemissionen emitterades teckningsoptioner som tillförde bolaget ytterligare 21,1 mSEK under det andra kvartalet 2023. Totalt tillfördes 56,3 mSEK under perioden fram till 30 juni. Per den 30 september 2023 uppgick likvida medel till 9,2 mSEK varav 4,5 mSEK avser spärrade medel för pantsättning. Den 11 september 2023 fattades beslut om ytterligare en fullt garanterad företrädesemission om cirka 54 mSEK. Slutligt utfall i nyemissionen av units meddelades den 20 oktober bestående av aktier och 2 serier av teckningsoptioner. Ca 74% av företrädesemissionen tecknades med och utan teckningsrätter och garanter tilldelades ca 26% av emissionen. Under fjärde kvartalet tillfördes Acarix totalt cirka 54,3 mSEK före avdrag av kostnader hänförliga till emissionen.

Tecknare av företrädesemissionen erhåller för varje Unit en vederlagsfri teckningsoption i varje serie (TO2 och TO3), vilka berättigar teckning av 1 aktie var under 2024. Lösenperioden för utnyttjande av TO2 löper från och med 6 mars 2024 till och med 20 mars 2024. Om samtliga teckningsoptioner av TO2 nyttjas för teckning av aktier tillförs Bolaget ytterligare 22,6-45,3 mSEK beroende på slutlig lösenkurs. Lösenperioden för utnyttjande av teckningsoptioner av serie TO3 löper från och

med 11 september 2024 till och med 25 september 2024. Om samtliga teckningsoptioner av serie TO3 nyttjas för teckning av aktier tillförs Bolaget ytterligare 22,6-45,3 mSEK beroende på slutlig lösenkurs. Teckningskurs för båda optionsserierna är lägst 0,25 SEK och högst 0,5 SEK.

Sammantaget har de två optionsserierna TO2 och TO3 förutsättningar att tillföra 45,2-90,6 mSEK i likvida medel under 2024, beroende på sluttillitig lösenkurs och före emissionsrelaterade kostnader.

Styrelsen tillsammans med ledningen arbetar kontinuerligt med att säkra bolagets långsiktiga finansiering för att säkerställa driften av verksamheten antaget investeringar och satsningar. Bolagets tillväxtplan balanseras löpande mot de finansiella medel som finns tillgängliga vid var tidpunkt. Den fastlagda tillväxtplanen är driven av efterfrågan i marknaden och kommer kräva ytterligare finansiering under år 2024. Den genomförda företrädesemissionen under hösten 2023 är strukturerad för att finansiera verksamheten fram till och med första kvartalet 2024 och ytterligare finansiering under 2024 avses erhållas genom lösen av utestående optionsserier som emitterades som del av företrädesemissionen, och som har planerats in tidsmässigt för att tillföra ytterligare kapital under slutet av första kvartalet 2024 och vidare tredje kvartalet 2024 för att säkra långsiktigt kapitalbehov. Om dessa inte tillför tillräckliga medel för att realisera tillväxtplanen kan styrelsen besluta om ytterligare emissioner av aktier eller upptagande av lån. Det finns en osäkerhetsfaktor rörande finansieringen under 2024 ifall utestående optionsserier inte tillför planerat inflöde av likviditet till bolaget, men styrelsen har en positiv syn på att kunna lösa utestående optionsserier och därmed löpande säkra minst 12 månaders löpande drift. Företagets finansiella rapporter har därför upprättats enligt antagandet om fortsatt drift.

Moderbolaget

Moderbolaget, vars verksamhet främst har fokus på övergripande ledning och finansiering av koncernen, intäktförde under kvartalet 1 500 kSEK (1 000) i Management Fees. Bolaget redovisade en nettoförlust för perioden om -10 051 kSEK (-11 977) inklusive nedskrivning av innehav i dotterbolag om -8 683 kSEK (-7 514). Aktieägartillskott i dotterbolag har kostnadsförts i moderbolagets resultaträkning under finansiella poster. Andelar i dotterbolag per den 30 september uppgick till 44 868 kSEK (44 868). Moderbolagets likvida medel vid periodens utgång uppgick till 956 kSEK, jämfört med 18 074 kSEK för föregående år.

Ägarförteckning 30 september 2023

kSEK	Antal aktier	Röster och kapital
Avanza Pension	30 281 972	6,7%
Carl Johan Mikael Thorén	20 907 174	4,6%
The Bank Of New York Mellon Sa/nv	11 379 923	2,5%
Microtech Software AS	11 332 854	2,5%
Nordnet Pensionsforsakring AB	10 466 943	2,3%
Saxo Bank A/s Client Assets	8 247 391	1,8%
Anders Obrink	7 546 646	1,7%
Sang-Chul Lee	7 434 468	1,6%
Handelsbanken Liv Forsakringsaktiebo	7 425 898	1,6%
Ubp Clients Assets - Sweden	6 318 752	1,4%
10 största ägarna	121 342 021	26,8%
Övriga ägare	331 525 989	73,2%
Totalt per 2023-09-30	452 868 010	100,0%

Revisors granskning

Denna delårsrapport har varit föremål för granskning av bolagets revisor.

Certifierad rådgivare

Penser Bank AB med e-postadress certifiedadviser@penser.se är bolagets Certified Adviser.

Finansiell kalender

	Datum
Kvartalsrapport , Q4 2023	15 februari 2024

För mer information, kontakta**Fred Colen, tf. VD**

E-post: fred.colen@acarix.com

Christian Lindholm, CFO

E-post: christian.lindholm@acarix.com

Tel: +46 705 118 333

Koncernens resultaträkning

kSEK	Jul-Sep 2023	Jul-Sep 2022	Jan-Sep 2023	Jan-Sep 2022	Helår 2022
Nettoomsättning	1 573	1 164	5 067	4 169	5 822
Kostnad såld vara	-281	-243	-798	-877	-1 201
Bruttoresultat	1 292	921	4 270	3 292	4 621
Forsknings- och utvecklingskostnader	-6 397	-7 275	-20 756	-18 114	-27 758
Försäljnings- och administrationskostnader	-12 120	-14 378	-39 069	-39 039	-53 338
Rörelseresultat	-17 226	-20 732	-55 555	-53 861	-76 475
Finansiella intäkter	13	4	76	6	14
Finansiella kostnader	-78	-378	-296	-518	-525
Resultat före skatt	-17 291	-21 106	-55 775	-54 372	-76 985
Skatt	-	-	-	-	-
Periodens resultat efter skatt	-17 291	-21 106	-55 775	-54 372	-76 985
Resultat hänförligt till moderbolagets aktieägare	-17 291	-21 106	-55 775	-54 372	-76 985
Resultat per aktie, före utspädning (SEK)	-0,04	-0,08	-0,13	-0,22	-0,31
Resultat per aktie, efter utspädning (SEK)	-0,04	-0,08	-0,13	-0,22	-0,29
Genomsnittligt antal aktier, före utspädning (tusental)	452 868	251 972	419 369	251 972	251 972
Genomsnittligt antal aktier, efter utspädning (tusental)	452 868	251 972	419 369	251 972	262 085

Koncernens rapport över totalresultat

kSEK	Jul-Sep 2023	Jul-Sep 2022	Jan-Sep 2023	Jan-Sep 2022	Helår 2022
Periodens resultat efter skatt	-17 291	-21 106	-55 775	-54 372	-76 985
Poster som senare kan återföras i resultaträkningen:					
Omräkningsdifferens	-815	1 574	877	2 896	2 957
Övrigt totalresultat för året, netto efter skatt	-815	1 574	877	2 896	2 957
Summa totalresultat för året, netto efter skatt	-18 106	-19 532	-54 898	-51 476	-74 028
Summa totalresultat hänförligt till:					
Moderbolagets aktieägare	-18 088	-19 532	-54 878	-51 476	-74 028

Koncernens balansräkning

kSEK	Not	30 sep 2023	30 sep 2022	31 dec 2022
TILLGÅNGAR				
Materiella tillgångar				
Nyttjanderättstillgång		55	342	264
Materiella tillgångar		98	200	159
Summa materiella tillgångar		153	541	423
Immateriella anläggningstillgångar				
Förvärvade rättigheter		3 965	4 057	4 065
Aktiverade utvecklingsprojekt		9 225	11 193	10 798
Summa immateriella tillgångar		13 190	15 250	14 863
Finansiella anläggningstillgångar				
Långfristig finansiell fordran		390	255	521
Summa finansiella tillgångar		390	255	521
Totala anläggningstillgångar		13 733	16 047	15 807
Omsättningstillgångar				
Lager		7 336	5 189	5 248
Kundfordringar		1 707	973	892
Övriga fordringar		6 435	4 882	36 373
Likvida medel		9 246	29 408	11 161
Summa omsättningstillgångar		24 724	40 453	53 674
Summa tillgångar		38 457	56 499	69 481
EGET KAPITAL OCH SKULDER				
Eget kapital				
Aktiekapital		4 529	2 520	2 520
Övrigt tillskjutet kapital		549 010	494 962	519 559
Reserver		5 448	4 510	4 571
Ansamlad förlust		-474 140	-398 018	-397 840
Periodens resultat		-55 775	-54 372	-76 985
Summa eget kapital		29 073	49 602	51 826
Långfristiga skulder				
Leasingskuld		-	37	-
Summa långfristiga skulder		-	37	-
Kortfristiga skulder				
Leasingskuld		42	292	251
Leverantörsskulder		3 198	620	5 751
Övriga skulder		6 145	5 949	11 653
Summa kortfristiga skulder		9 384	6 860	17 655
Summa eget kapital och skulder		38 457	56 499	69 481

Koncernens rapport över förändringar i eget kapital

kSEK	Aktiekapital	Övrigt tillskjutet kapital	Reserver	Ansamlad förlust och periodens resultat	Summa eget kapital
Per den 1 januari 2023	2 520	519 559	4 571	-474 825	51 826
Periodens resultat				-55 775	-55 775
Övrigt totalresultat:					
Omräkningsdifferens			877		877
Summa	2 520	519 559	5 448	-530 600	-3 072
Transaktioner med ägare:					
Utgivande av personaloptioner				685	685
Nyemission	2 009	30 337			32 346
Kostnader relaterade till nyemission		-887			-887
Per den 30 september 2023	4 529	549 010	5 448	-529 914	29 073
Per den 1 januari 2022	2 520	494 962	1 614	-398 552	100 545
Periodens resultat				-54 372	-54 372
Övrigt totalresultat:					
Omräkningsdifferens			2 896		2 896
Summa	2 520	494 962	4 510	-452 924	49 069
Transaktioner med ägare:					
Utgivande av personaloptioner				534	534
Per den 30 september 2022	2 520	494 962	4 510	-452 390	49 603

Koncernens kassaflödesanalys

kSEK	Jul-Sep 2023	Jul-Sep 2022	Jan-Sep 2023	Jan-Sep 2022	Helår 2022
Den löpande verksamheten					
Rörelseresultat	-17 225	-20 732	-55 555	-53 862	-76 475
Justering för avskrivningar	797	750	2 365	2 243	3 037
Ej kassaflödespåverkande poster	-253	-431	-569	-730	-1 067
Finansiella poster	-65	-27	-216	-157	-255
Kassaflöde före förändringar i rörelsekapital	-16 746	-20 440	-53 974	-52 506	-74 760
Justeringar av rörelsekapital					
Förändringar i lager	-849	-685	-2 231	-1 585	-1 519
Förändringar i fordringar och förskottsbetalningar	564	460	1 365	1 337	-322
Förändringar i leverantörsskulder och övriga skulder	310	-875	-3 722	-3 854	1 731
Total förändring av rörelsekapital	24	-1 100	-4 588	-4 102	-110
Kassaflöde från den löpande verksamheten	-16 721	-21 539	-58 562	-56 607	-74 869
Investeringsverksamheten					
Investeringar i materiella tillgångar	13	-11	-13	-142	-151
Kassaflöde från investeringsverksamheten	13	-11	-13	-142	-151
Finansieringsverksamheten					
Amortering av leasing skuld	-59	-68	-214	-213	-305
Nyemission efter avdrag av transaktionskostnader	61	0	56 336	69 335	69 335
Kassaflöde från finansieringsverksamheten	-278	-68	55 842	69 122	69 030
Periodens kassaflöde	-16 705	-21 618	-2 453	12 372	-5 989
Valutaomräkningsdifferenser	-347	704	538	1 176	1 291
Likvida medel vid periodens början	26 299	50 323	11 161	15 860	15 860
Likvida medel vid periodens slut	9 246	29 409	9 246	29 409	11 161

Moderbolagets resultaträkning

kSEK	Jul-Sep 2023	Jul-Sep 2022	Jan-Sep 2023	Jan-Sep 2022	Helår 2022
Övriga intäkter	1 500	1 000	4 500	6 000	7 674
Försäljnings- och administrationskostnader	-2 859	-5 473	-9 953	-18 665	-23 073
Rörelseresultat	-1 359	-4 473	-5 453	-12 665	-15 400
Resultat från aktier i dotterbolag	-8 683	-7 514	-44 965	-41 801	-62 118
Finansiella intäkter	13	-	31	-	1
Finansiella kostnader	-22	10	-75	-33	-88
Resultat före skatt	-10 051	-11 977	-50 463	-54 500	-77 605
Skatt	-	-	-	-	-
Periodens resultat efter skatt	-10 051	-11 977	-50 463	-54 500	-77 605
Resultat hänförligt till moderbolagets aktieägare	-10 051	-11 977	-50 463	-54 500	-77 605

Moderbolagets balansräkning

kSEK	30 sep 2023	30 sep 2022	31 dec 2022
TILLGÅNGAR			
Anläggningstillgångar	21	28	26
Summa anläggningstillgångar	21	28	26
Finansiella tillgångar			
Andelar i dotterbolag	44 868	44 868	44 868
Summa finansiella tillgångar	44 868	44 868	44 868
Omsättningstillgångar			
Övriga fordringar	5 396	6 686	33 563
Likvida medel	956	18 074	731
Summa omsättningstillgångar	6 352	24 760	34 295
Summa tillgångar	51 242	69 656	79 189
EGET KAPITAL OCH SKULDER			
Eget kapital			
Aktiekapital	4 529	2 520	2 520
Övrigt tillskjutet kapital	332 904	278 858	303 455
Ansamlad förlust inklusive årets resultat	-288 093	-214 525	-237 630
Summa eget kapital	49 341	66 853	68 345
Kortfristiga skulder			
Leverantörsskulder	503	371	1 271
Övriga skulder	1 398	2 432	9 573
Summa kortfristiga skulder	1 901	2 803	10 844
Summa eget kapital och skulder	51 242	69 656	79 189

Moderbolagets rapport över förändringar i eget kapital

kSEK	Aktiekapital	Övrigt tillskjutet kapital	Ansamlad förlust	Summa eget kapital
Per den 1 januari 2023	2 520	303 454	-237 630	68 344
Periodens resultat efter skatt	-	-	-50 463	-50 463
Summa	2 520	303 454	-288 093	17 882
Transaktioner med ägare				
Nyemission	2 009	30 337	-	32 346
Kostnader relaterade till nyemission	-	-887	-	-887
Summa transaktioner med ägare	2 009	29 450	-	31 459
Per den 30 september 2023	4 529	332 904	-288 093	49 341
Per den 1 januari 2022				
Per den 1 januari 2022	2 520	278 858	-160 025	121 353
Periodens resultat efter skatt	-	-	-54 500	-54 500
Summa	2 520	278 858	-54 500	-54 500
Transaktioner med ägare				
Utgivande av personaloptioner	-	-	-	-
Summa transaktioner med ägare	-	-	-	-
Per den 30 september 2022	2 520	278 858	-214 525	66 853



Noter

Noter

Not 1 Information om bolaget

Bolagsinformation

Acarix AB (559009-0667) är ett aktiebolag som är registrerat och har sitt säte i Malmö, Sverige. Huvudkontoret ligger i Regus, Hyllie Bolevard 34, 215 32 Malmö. Acarix kärnverksamheter är utveckling, produktion och marknadsföring av en ny kardiovaskulär diagnosmetod och tillhörande utrustning för samma och närliggande tjänster.

Acarix-koncernen består av:

Acarix A/S	Vilket är det huvudsakliga rörelsedrivande bolaget	Registrerat och ligger i Danmark
Acarix GmbH	Stödjer försäljningen på den tyska marknaden	Registrerat och ligger i Tyskland
Acarix Inc	Stödjer försäljning på den amerikanska marknaden	Registrerat och ligger i USA
Acarix Ltd	Stödjer försäljning på den engelska marknaden	Registrerat och ligger i England
Acarix Incentive AB		Registrerat och ligger i Sverige

Not 2 Grund för upprättande

Delårsrapporten för koncernen och moderbolaget omfattar en sammanfattning av koncernredovisningen för Acarix AB (publ). Delårsrapporten för koncernen innefattar bolagets helägda dotterbolag enligt ovan specifikation.

Not 3 Redovisningsprinciper

Koncernredovisningen har upprättats i enlighet med International Financial Reporting Standards (IFRS) och IAS 34 Delårsrapportering. Acarix fortsätter att tillämpa samma redo-

visningsprinciper och värderingsmetoder som beskrivs i den senaste årsredovisningen. Under det andra kvartalet 2022 har Acarix ingått kontrakt för att även hyra ut CADScor System.

Redovisningsprinciperna har kompletterats i denna rapport med koncernens tillämpade principer som leasegivare (IFRS 16).

Moderbolagets finansiella rapporter upprättas i enlighet med RFR 2, Redovisning för juridiska personer, årsredovisningslagen samt de redovisningsprinciper och värderingsmetoder som beskrivs i den senaste årsredovisningen.

Not 4 Väsentliga redovisningsprinciper, bedömningar och antaganden

Vid upprättandet av denna rapport kräver bestämmelser i IFRS att ledningen gör vissa bedömningar, som på ett väsentligt sätt kan påverka koncernens finansiella rapporter. För ytterligare beskrivningar av väsentliga bedömningar och uppskattningar, se not 4 i årsredovisningen 2022.

Not 5 Riskhantering

Acarix-koncernen är genom sin verksamhet exponerad för affärsrisker och finansiella risker. Dessa risker finns beskrivna i detalj i bolagets årsredovisning 2022. Utöver de risker som beskrivs där har inga ytterligare väsentliga risker identifierats.

Not 6 Närstående

Närstående parter utgörs av styrelseledamöter samt övriga ledande befattningshavare. Utöver ersättning till styrelsen har inga transaktioner med närstående utförts under perioden.

Not 7 Intäktsredovisning

Intäkter redovisas i den omfattning det är sannolikt att de ekonomiska fördelarna kommer koncernen till godo och intäkten kan värderas på ett tillförlitligt sätt, oavsett när betalningen inkommer. Intäkten värderas till verkligt värde för den ersättning som har erhållits eller ska erhållas, med hänsyn till avtalsenliga betalningsvillkor och exklusive skatt och tull. De specifika redovisningskriterier som anges nedan måste också uppfyllas innan intäkten redovisas.

Försäljning av varor

Intäkter från försäljning av varor redovisas när kontrollen av varornas ägande har övergått till köparen, vanligen när varorna har levererats. Intäkter från försäljning av varor värderas till

verkligt värde för den ersättning som har erhållits eller ska erhållas, netto efter avkastning och avdrag, branschrabatter och volymrabatter.

Leasing – koncernen som leasegivare

När tillgångar leasas ut enligt ett avtal om finansiell leasing, redovisas nuvärdet av leasingbetalningarna som en fordran. Skillnaden mellan bruttofordran och fordrans nuvärde redovisas som ej intjänad finansiell intäkt. Leasingavgiften fördelas mellan finansiella intäkter och minskning av fordran så att den finansiella intäkten motsvarar en jämn förräntning på den gjorda nettoinvesteringen. När tillgångar leasas ut enligt ett operationellt leasingavtal redovisas tillgången i balansräkningen, i relevant tillgångsslag. Leasingintäkter redovisas linjärt under leasingperioden.

Intäkter från avtal med kunder

Intäkter från uthyrning till kunder

Summa

Per land i kSEK	2023	2023	2023	2023	2023	2023	2023	2023	2023	2023	2023	2023	2023	2023	
	Q1	Q2	Q3	Q4	Q1-Q3										Q1
Tyskland	723	739	351		1 813	-	-	-		-	723	739	360		1 822
USA	1 182	688	347		2 217	-11	82	651		722	1 171	770	998		2 939
Sverige	48	31	44		123	-	-	-		-	48	31	44		123
Österrike	12	-	20		32	-	-	-		-	12	-	20		32
UK	-	-	-		-	-	-	-		-	-	-	-		-
Övriga	-	-	151		151	-	-	-		-	-	-	153		153
Summa	1 965	1 458	913	-	4 336	-11	82	651	-	722	1 954	1 540	1 575	-	5 069

Intäkter från avtal med kunder

Intäkter från uthyrning till kunder

Summa

Per land i kSEK	2022	2022	2022	2022	2022	2022	2022	2022	2022	2022	2022	2022	2022	2022	
	Q1	Q2	Q3	Q4	Q1-Q3										Q1
Tyskland	1 081	837	866	544	2 784	-	-			0	1 081	837	866	544	2 784
USA	55	298	66	380	419	-	296	159	565	455	55	594	225	945	874
Sverige	131	166	24	46	321	-	-	27		27	131	166	51	46	348
Österrike	58	74	22		154	-	-			0	58	74	22	0	154
UK	-			118	0	-	-			0	-	0	0	118	0
Övriga	-	9			9	-	-			0	-	9	0	0	9
Summa	1 325	1 384	978	1 088	3 687	-	296	186	565	482	1 325	1 680	1 164	1 653	4 169

Not 8 Immateriella anläggningstillgångar

Koncernen, 2023, kSEK	Förvärvade rättigheter	Utvecklingskostnader	Summa
Ingående anskaffningsvärde per den 1 januari 2023	6 434	24 448	30 882
Valutakursjusteringar	165	710	875
Utgående anskaffningsvärde per den 30 september 2023	6 599	25 158	31 758
Av- och nedskrivningar per den 1 januari 2023	-2 369	-13 651	-16 020
Avskrivningar	-55	-1 874	-1 929
Valutajusteringar	-210	-408	-618
Av- och nedskrivningar per den 30 september 2023	-2 634	-15 933	-18 568
Redovisat värde per den 30 september 2023	3 965	9 225	13 190

Koncernen, 2022, kSEK	Förvärvade rättigheter	Utvecklingskostnader	Summa
Ingående anskaffningsvärde per den 1 januari 2022	5 972	22 468	28 440
Valutakursjusteringar	354	1 517	1 871
Utgående anskaffningsvärde per den 30 september 2022	6 326	23 985	30 311
Av- och nedskrivningar per den 1 januari 2022	-1 958	-10 133	-12 091
Avskrivningar	-200	-1 733	-1 933
Valutajusteringar	-112	-927	-1 039
Av- och nedskrivningar per den 30 september 2022	-2 270	-12 793	-15 063
Redovisat värde per den 30 september 2022	4 056	11 192	15 248

Försäkran

Denna delårsrapport har upprättats i enlighet med IAS 34 Delårsrapportering och årsredovisningslagen. Med avseende på moderbolaget har denna delårsrapport upprättats i enlighet med årsredovisningslagen och RFR2, Redovisning för juridiska personer. Styrelsen och verkställande direktören intygar härmed att delårsrapporten ger en sann och rättvisande bild av koncernens och moderbolagets verksamhet, finansiella ställning och resultat, och beskriver väsentliga risker och osäkerhetsfaktorer som moderbolaget och övriga företag i koncernen står inför.

Malmö 9 november 2023

Verkställande ledning

Helen Ljungdahl Round

VD och koncernchef

Fred Colen

tf. VD

Styrelsen

Philip Siberg

Styrelseordförande

Fredrik Buch

Styrelseledamot

Mikael Thorén

Styrelseledamot

Marlou Janssen-Counotte

Styrelseledamot

Ulf Rosén

Styrelseledamot

Revisorns granskningsrapport

Acarix AB (publ) org nr 559009-0667

Inledning

Vi har utfört en översiktlig granskning av den finansiella delårsinformationen i sammandrag (delårsrapport) för Acarix AB (publ) per 30 september 2023 och den niomånadersperiod som slutade per detta datum. Det är styrelsen och verkställande direktören som har ansvaret för att upprätta och presentera denna finansiella delårsinformation i enlighet med IAS 34 och årsredovisningslagen. Vårt ansvar är att uttala en slutsats om denna delårsrapport grundad på vår översiktliga granskning.

Den översiktliga granskningens inriktning och omfattning

Vi har utfört vår översiktliga granskning i enlighet med International Standard on Review Engagements ISRE 2410 Översiktlig granskning av finansiell delårsinformation utförd av företagets valda revisor. En översiktlig granskning består av att göra förfrågningar, i första hand till personer som är ansvariga för finansiella frågor och redovisningsfrågor, att utföra analytisk granskning och att vidta andra översiktliga granskningsåtgärder. En översiktlig granskning har en annan inriktning och en betydligt mindre omfattning jämfört med den inriktning och omfattning som en revision enligt ISA och god revisionsordning i övrigt har. De granskningsåtgärder som vidtas vid en översiktlig granskning gör det inte möjligt för oss att skaffa oss en sådan säkerhet att vi blir medvetna om alla viktiga omständigheter som skulle kunna ha blivit identifierade om en revision utförts. Den uttalade slutsatsen grundad på en översiktlig granskning har därför inte den säkerhet som en uttalad slutsats grundad på en revision har.

Slutsats

Grundat på vår översiktliga granskning har det inte kommit fram några omständigheter som ger oss anledning att anse att delårsrapporten inte, i allt väsentligt, är upprättad för koncernens del i enlighet med IAS 34 och årsredovisningslagen samt för moderbolagets del i enlighet med årsredovisningslagen.

Väsentlig osäkerhetsfaktor avseende antagandet om fortsatt drift

Utan att det påverkar våra uttalanden ovan vill vi fästa uppmärksamheten på sidan 10 och beskrivningen i avsnittet "Kapitalisering" av vilket framgår att situationen angående bolagets finansiering utgör en väsentlig osäkerhetsfaktor för företagets förmåga att fortsätta verksamheten.

Detta tyder på att det finns en väsentlig osäkerhetsfaktor som kan leda till betydande tvivel om företagets förmåga att fortsätta verksamheten. Vi har inte modifierat vår slutsats på grund av detta.

Malmö den 9 november 2023
Öhrlings PricewaterhouseCoopers AB

Cecilia Andrén Dorselius

Auktoriserad revisor
Huvudansvarig revisor

Alexander Ståhl

Auktoriserad revisor



Acarix AB
Hyllie Boulevard 34, 5TR
SE- 215 32 Malmö

info@acarix.com
www.acarix.com

acarix 